

DGL 250

Doppelgehrungssäge



Unsere Erfahrung – Ihr Vorteil

DGL 250 - Doppelgehrungssäge

präzises und gratarmes Schneiden von Profilen aus Aluminium und Kunststoff.

- hohe Schnittqualität und hohe Laufruhe
- gute und kontrollierte Abschnittentsorgung, optional Abfallbänder

Solide Unterkonstruktion:

- stabiles Maschinenbett
- steife Linearführung

Hochwertiges Sägeaggregat:

- schwenkbare Sägeschutzhauben pro Aggregat für sicheres Arbeiten und gesteigerten Bedienkomfort
- elektropneumatische Schwenkeinrichtung, abschaltbar für manuelle Zwischenwinkel

Entscheidende Vorteile:





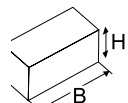

- 1 - maximale Antriebsleistung
- 2 - hohe Präzision
- 3 - hohe Schnittqualität
- 4 - Sicherheit
- 5 - Winkelgenauigkeit
- 6 - keine Profilbeschädigungen



PCE 5000
optional mit Drucker



Mögliche Schnittlängen:
3700 mm
5100 mm
6100 mm

 <p>1400 kg</p>	 <p>6 bar</p>	 <p>3 x 3 kW</p>
 <p>230 / 400 V 50 - 60 Hz L1-L2-L3-N-PE</p>	 <p>B = 5350 mm (je nach Schnittlänge) H = 1405 mm</p>	 <p>Ø = max. 550 mm</p>

Technische Daten gelten für Grundmaschine ohne Optionen

Urban GmbH & Co. Maschinenbau KG • Dornierstraße 5 • DE-87700 Memmingen
Tel.: +49 (0)8331 858-0 • Fax: +49 (0)8331 858-58 • e-mail: urban@u-r-b-a-n.com
<http://www.u-r-b-a-n.com>